



Ismaskin

Iskubmaskin Kapacitet:33kg/dygn

**730543 (RIMC038SA)**Iskubmaskin. 33kg/dygn.  
Binge för 16kg. Luftkyld. (A-  
kub 18g).

### Kort specifikation

**Pos.** \_\_\_\_\_

Iskubmaskin i luftkyld utförande och med en kapacitet på 33 kg per dygn. Inbyggd binge rymmer 16 kg.

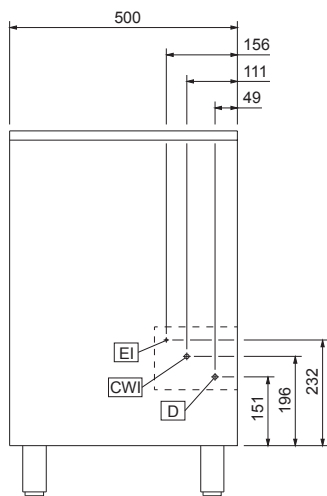
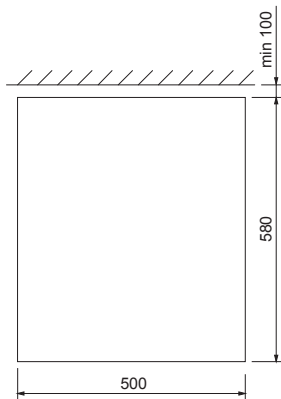
Godkännande: \_\_\_\_\_

### Huvudfunktioner

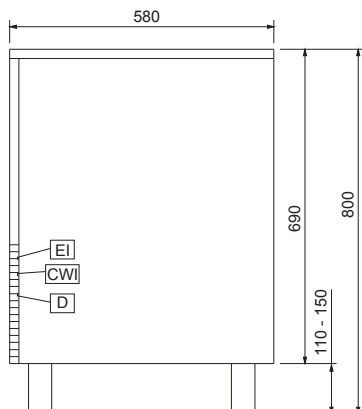
- Uppfyller alla EUs säkerhetskrav.
- Helautomatisk funktion.
- Fungerar i flera olika temperaturer.
- Endast lämplig för gravitation avlopp (pump behövs ej).
- Prestanda vid en omgivningstemperatur på 21° C och vattentillförseltemperatur på 15°C.
- Ismaskinsmetoden (sprejskiktning) ger kompakta, hållbara, hygieniska iskuber.
- Kompakta ismaskiner som även passar mindre utrymmen utmärkt.
- Konformade iskuber.
- Inbyggd behållare som standard.
- Luftkyld.

### Konstruktion

- Inklusive anslutningskabel med säkerhetsplugg.
- Utsida i 304 AISI rostfritt stål.
- Spolarmar i rostfritt stål, demonterbara utan verktyg.
- Inoxiderna är lätta att ta bort, ger ett enkelt flöde och reducerar kalkavlagringar.
- Köldmedia: R404a.
- Pålitlig kvaliteten i konstruktionsmaterialen (ovansida och sidor i 304 AISI rostfritt stål) och processtekniken.
- Inbyggd iskubbehållare i ABS.
- Justerbara fötter 110-150 mm.

**Front**

**Topp**


**CWI** = Kallvatten  
**D** = Avlopp  
**EI** = Elektrisk anslutning

**Sida**

**Elektricitet**
**Spänning:**

**730543 (RIMC038SA)** 220-240 V/1N ph/50 Hz

**Anslutningseffekt:** 0.37 kW

**Kapacitet**

**Binge kapacitet** 16 kg

**Viktig information**

**Ytermått, höjd** 800 mm

**Ytermått, bredd** 500 mm

**Ytermått, djup** 580 mm

**Nettovikt:** 48 kg

**Prestanda:** 33 kg/dag

**Typ av kub** Ice Cube 18 g

**Kyldata**

**Köldmedium typ:** R404a